



Battante

Description technique

- Profils du dormant en aluminium extrudé laqué, section 36 x 33 mm,
- Profils de cadre de l'ouvrant en aluminium extrudé laqué, section 28 x 30 mm,
- Traverse intermédiaire de renfort en aluminium laqué, section 38 mm,
- Charnières, paumelles en aluminium à retour automatique souple, coloris noir,
- Toile en fibre de verres enrobée de PVC, coloris gris. Toile tendue et maintenue fixée par un jonc semi rigide dans le profil du vantail,
- Brosse d'étanchéité sur l'ouvrant,
- En option : panneau de soubassement plein (allège) en aluminium extrudé laqué,
- Fabrication sur mesure.



Coloris

- Coloris standard : blanc (RAL 9010) – Ivoire (RAL 1013) – Marron (RAL 8014) – Alu anodisé – Gris anthracite (RAL 7016)
- Autres coloris thermo-laquées en option : gamme RAL ou autre : nous consulter.

Manœuvre

- Manœuvre standard : par poignée ronde et esthétique, intérieure et extérieure. Charnières en aluminium à retour automatique.

Pose

- Pose standard : dans le tableau par vissage profils pré-perçés.
- Pose en option : pose de face avec profils d'encadrement.

Prise de mesures pour pose en tableau

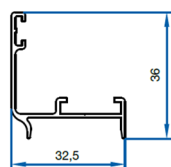
- Largeur de fabrication = Plus petite largeur du tableau – 3 mm,
- Hauteur de fabrication = Plus petite hauteur du tableau – 3mm.

Dimensions \ Nbre vantaux	1 vantail	2 vantaux
Largeur maxi	1500 mm	3000 mm
Hauteur maxi	3000 mm	3000 mm
Surface maxi	3 m ²	6 m ²

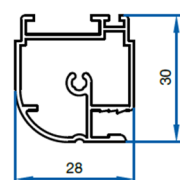
Différentes configurations possibles

- Portes ouvrantes à 2 vantaux égaux ou 1/3 2/3 avec un vantail semi fixe retenu par verrou haut et bas et un vantail de service.
- En option : possibilité de portes ouvrantes à 3 ou 4 vantaux : nous consulter.
- En option : porte ouvrante avec en partie haute une moustiquaire enroulable incorporée.
- En option : porte ouvrante avec imposte incorporée au-dessus de la porte.
- En option : porte ouvrante avec enroulable incorporée et panneau fixe en partie inférieure.

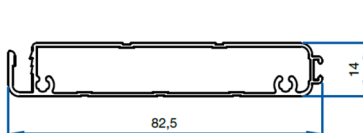
Coupe du dormant



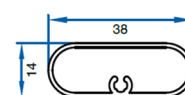
Coupe du battant



Coupe du profil bas



Coupe de la traverse



Configurations les plus fréquentes – Pose en tableau

