



### Description technique

- Supports en aluminium thermolaqués,
- Visserie en Geomet 321,
- Barre de charge en aluminium thermolaqué,
- Bras à chaîne en acier inoxydable,
- En option : auvent de 290 mm en aluminium thermolaqué blanc,
- Fabrication sur mesure.

### Coloris des profils

- Coloris standard : Blanc, RAL 1013, RAL 7016, RAL 7016 Texturé.
- Autres coloris thermolaqués en option : Noir Texturé, Argent Texturé, Bronze Texturé, RAL 8014, RAL 8017, RAL 8019, RAL 7011, RAL 7022, RAL 7035, Couleur Inox, RAL 6005, RAL 6009, RAL 3005.

### Toiles

- Standard : toile acrylique de type Dickson Orchestra ou équivalent,
- En option : toile acrylique Dickson Orchestra Max (imperméabilisée), Soltis 92, Soltis 96 selon dimensions.

### Manœuvre

- Manœuvre standard : motorisation SOMFY radio IO.
- Autres manœuvres en option : manuelle par manivelle, motorisation filaire, motorisation radio RTS, motorisation avec manœuvre de secours, capteur vent radio.

### Pose

- Pose standard : de face.
- Pose en option : pose plafond avec supports spécifiques.

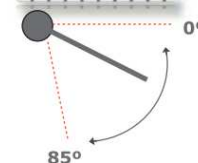
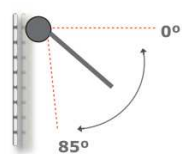
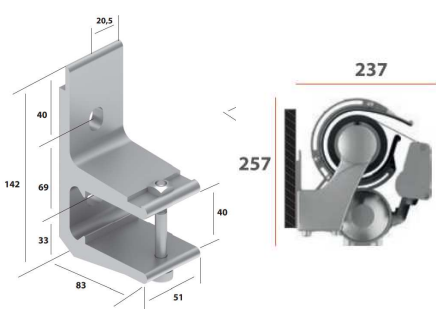
### Prise de mesures

- Largeur de fabrication = Largeur finie du store,
- Avancée du store.

#### Limites dimensionnelles

| AVANCEE | LARG MIN |                |        |        | LARG MAX |
|---------|----------|----------------|--------|--------|----------|
|         | 2 bras   | 2 bras croisés | 3 bras | 4 bras |          |
| 1500    | 1900     | 1130           | 2870   | 3770   | 10000    |
| 1750    | 2150     | 1250           | 3250   | 4280   | 10000    |
| 2000    | 2480     | 1410           | 3750   | 4940   | 10000    |
| 2250    | 2730     | 1540           | 4130   | 5440   | 10000    |
| 2500    | 2980     | 1660           | 4500   | 5940   | 10000    |
| 3000    | 3570     | 1960           | 5380   | 7110   | 10000    |
| 3500    | 4070     | 2210           | 6130   | 8120   | 10000    |

Pose de face



#### Nombre de supports

| LARGEUR     | SUPPORT |
|-------------|---------|
| ≤ 2500      | 2       |
| 2510 – 3750 | 3       |
| 3760 – 5250 | 4       |
| 5260 – 6000 | 5       |
| 6010 – 7000 | 6       |

Pose plafond