




### Description technique

- Rail supérieur en aluminium extrudé thermolaqué de section 40 x 25 mm,
- Mécanisme avec axe d'orientation diamètre 6 mm en aluminium et supports de stabilisation,
- Chariots en polyacétal sur roulettes avec ressort et stabilisateur, accouplement de sécurité intégré, autolubrification à vie,
- Crochets à lamelles en polycarbonate,
- Ecarteurs en inox,
- Bandes verticales largeur 127 mm confectionnées avec en partie haute une barrette en polycarbonate, en partie basse une plaque lestée. Liaisons des plaques lestées par double chaîne à clips,
- Bandes verticales largeur 89 mm en option,
- Forme trapèze, cintré ou autres : nous consulter.
- Fabrication sur mesure.



### Coloris du rail

- Coloris standards : Blanc RAL 9016, marron RAL 8019, beige RAL 1015, aluminium anodisé,
- Autres coloris thermolaqués : gamme RAL ou autre : nous consulter.

### Toile

- Grille 1 : Toile pare soleil Starlet, classement au feu M1,
- Grille 2 : Toile occultante Starlet BO ou pare soleil TECNO FR, classement au feu M1,
- Grille 3 : Toile technique pare soleil Screen Mermet 8505 ou Silkshade ou Novo Acoustics.
- Autres toiles sur demande : nous consulter.

### Manœuvre

- Sécurité enfants selon EN 13120 : 2009 + A1 : 2014: nous préciser la hauteur de pose,
- Manœuvre standard : orientation par chaînette, repliement par cordon,
- Manœuvre en option : monocommande par tige rigide.



### Pose

- Pose standard : en plafond avec clips.
- Pose en option : pose de face avec équerres réglables de déport.

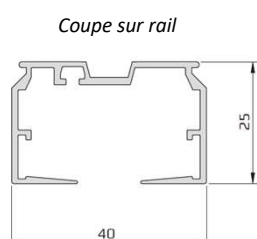
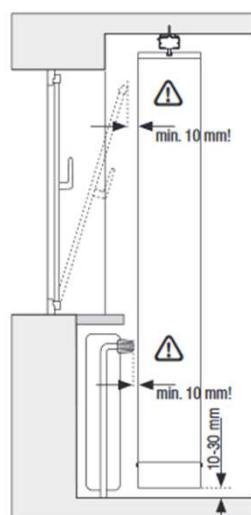
### Prise de mesures

- Largeur de fabrication = largeur finie du store,
- Hauteur de fabrication = hauteur finie du store,
- Hauteur de pose à préciser.

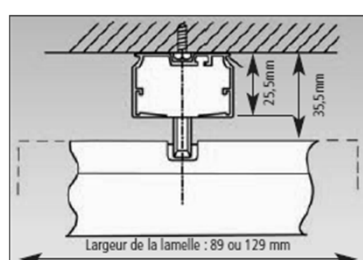
### Limites dimensionnelles

	Standard	Oblique Trapèze	Mono commande tige	Cintré
<b>Largeur mini</b>	600 mm	600 mm	600 mm	600 mm
<b>Largeur maxi</b>	7000 mm	4000 mm	4500 mm	5600 mm
<b>Hauteur maxi</b>	4000 mm	5000 mm	3500 mm	3500 mm
<b>Surface maxi</b>	28 m <sup>2</sup>	20 m <sup>2</sup>	15,75 m <sup>2</sup>	20 m <sup>2</sup>

Espacement minimum vis-à-vis des obstacles



Coupe sur fixation plafond



Clip de fixation plafond



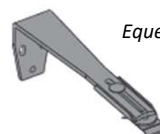
Equerres de déport en option



Equerres 65 - 100 mm

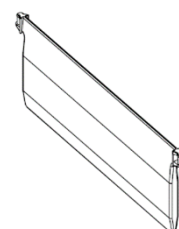


Equerres 100-150 mm

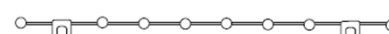


Equerres 165 - 245 mm

Plaque de lestage

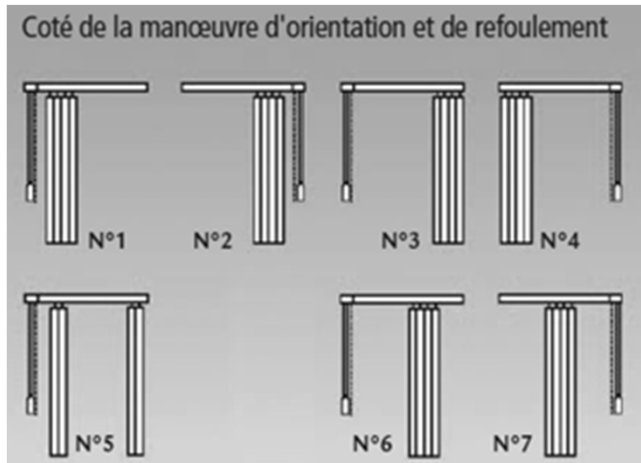


Chaînette à clips

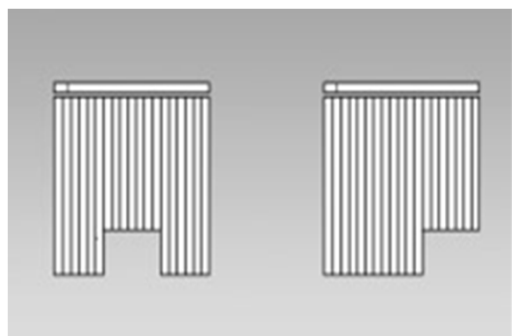




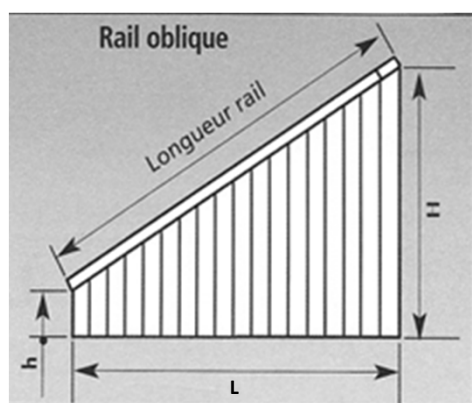
### Dispositions standards



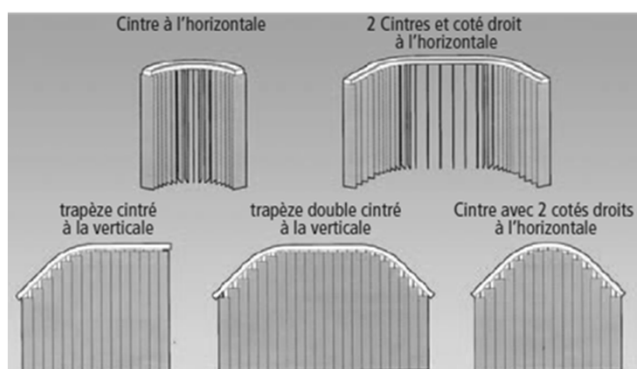
Formes spéciales nous consulter  
Horizontal avec découpe dans les lames



### Trapèze



### Cintres



BANDES DE 89mm		
Longueur du Rail en mm	Nombre de bandes	Epaisseur du repliement
460	6	106
604	8	121
748	10	137
892	12	153
1036	14	169
1180	16	185
1324	18	201
1468	20	217
1612	22	232
1756	24	251
1900	26	264
2044	28	280
2188	30	296
2332	32	312
2476	34	328
2620	36	343
2764	38	359
2908	40	375
3052	42	391
3196	44	407
3340	46	422
3484	48	438
3628	50	454
3772	52	470
3916	54	486
4060	56	502
4204	58	518
4348	60	533
4492	62	549
4636	64	565
4780	66	581
4924	68	597
5068	70	613
5212	72	629
5356	74	645
5500	76	660
5644	78	676
5788	80	692
5932	82	708

BANDES DE 127mm		
Longueur du Rail en mm	Nombre de bandes	Epaisseur du repliement
470	4	108
580	5	118
690	6	124
800	7	131
910	8	139
1020	9	146
1130	10	154
1240	11	162
1350	12	170
1460	13	177
1570	14	185
1680	15	193
1790	16	200
1900	17	208
2010	18	216
2120	19	223
2230	20	231
2340	21	239
2450	22	247
2560	23	254
2670	24	262
2780	25	270
2890	26	276
3000	27	285
3110	28	293
3220	29	300
3330	30	308
3440	31	316
3550	32	324
3660	33	331
3770	34	339
3880	35	347
3990	36	354
4100	37	362
4210	38	370
4320	39	378
4430	40	385
4540	41	390
4650	42	401
4760	43	408
4870	44	416
4980	45	424
5090	46	434
5200	47	439
5310	48	447
5420	49	455
5530	50	462
5640	51	470
5750	52	478
5860	53	485
5970	54	493